





## Anlage 1 – Hautschutzplan – Muster!

Was	Wann	Wie	Womit
Hautschutz/Hautpflege 	<b>Hautschutz</b> Vor Arbeitsbeginn Am Arbeitsende Bei Bedarf	Hautschutz- und Hautpflegeprodukt gründlich in beide Hände einreiben	
	<b>Hautpflege</b> nach dem Händewaschen Am Arbeitsende bei Bedarf		
Händereinigung/ Händewaschung 	vor Arbeitsbeginn nach Toilettenbesuchen bei sichtbarer Verschmutzung vor Lebensmittelzubereitung vor dem Essen	Waschlotion aus dem Direkt- spender auf den feuchten Händen aufschäumen Hände gründlich mit Wasser abspülen mit Einmalhandtüchern gründlich abtrocknen.	
Händedesinfektion 	Nach Kontakt mit infektiösem Material (Blut, etc.)	Desinfektionsmittel <b>30 sec.</b> in den trockenen Händen verreiben und dabei auf Problemzonen achten!	gebrauchsfertig (konzentriert) <u>Einwirkzeit:</u> 30 sek.
Handschuhe 	Bei Kontakt mit infektiösem Material (Blut, etc.) Bei Reinigungs- Desinfektionsarbeiten aus dem Tuchspendensystem.	Tätigkeitsbezogene Auswahl Nur auf trockene Hände anziehen	<input type="checkbox"/> EN 455 AQL 1,5 <input type="checkbox"/> EN 374 AQL 1,5 Teil 1-5
	Bei Arbeiten mit Reinigungs- und Desinfektionsmittel	Möglichst kurze Tragezeit Bei Beschädigungen wechseln.	<input type="checkbox"/> EN 374 auf Reinigungs-Desinfektionsmittel abgestimmt
	Bei Gefahr durch Mechanik (z.B. Haustechnik)	Bei längerer Tragezeit ggf. Baumwollunterhandschuhe benutzen	<input type="checkbox"/> Arbeitshandschuhe DIN EN 388

## Anlage 2 - Desinfektionsplan - Muster

Abstrichnahme	Anwendungstechnik	Reinigungs- / Desinfektionsmittel PSA
<p><b>Flächendesinfektion - Inventar</b></p> <p><b>Was (z.B. Tisch, ...):</b></p>	<p><input type="checkbox"/> 1-Eimer-Wischmethode <input type="checkbox"/> im Farbsystem Farbe:</p> <p><input type="checkbox"/> Tuchspenderverfahren <input type="checkbox"/> Einsatz Flowpack <input type="checkbox"/> Sprüh-Wischdesinfektion</p>	<p>Mittel: Konz.            % EWZ:            min</p> <p><b>Häufigkeit:</b> <input type="checkbox"/> bei Bedarf (sichtbare Verschmutzung) <input type="checkbox"/> nach jedem Probanden <input type="checkbox"/> einmal täglich Arbeitsende <input type="checkbox"/></p> <p><b>Verwendete PSA bei Desinfektion</b> <input type="checkbox"/> Handschuhe EN 374 <input type="checkbox"/> Augenschutz (z.B. Schutzbrille) <input type="checkbox"/> Schutzkleidung (z.B. Schürze)</p>
<p><b>Flächendesinfektion - Boden</b></p> <p><input type="checkbox"/> entfällt</p>	<p><input type="checkbox"/> 1-Eimer-Wischmethode <input type="checkbox"/> 2-Eimer-Wischmethode <input type="checkbox"/> Bezug-Wechselverfahren <input type="checkbox"/> Einmalbezüge</p>	<p>Mittel: Konz.            % EWZ:            min</p> <p><b>Häufigkeit:</b> <input type="checkbox"/> bei Bedarf (sichtbare Verschmutzung) <input type="checkbox"/> einmal täglich Arbeitsende <input type="checkbox"/></p> <p><b>Verwendete PSA bei Desinfektion</b> <input type="checkbox"/> Handschuhe EN 374 <input type="checkbox"/> Augenschutz (z.B. Schutzbrille) <input type="checkbox"/> Schutzkleidung (z.B. Schürze)</p>
<p><b>Wäsche von Personal im Abstreichbereich</b></p> <p><b>(Schutzstufe 3)</b></p>	<p><input type="checkbox"/> Kleidung wird <u>nicht</u> nach RAL 992/2 aufbereitet (zert. Wäscherei)</p> <p><input type="checkbox"/> Kleidung wird nach RAL 992/2 aufbereitet (zert. Wäscherei)</p>	<p><input type="checkbox"/> Kleidung ist durch Overall komplett bedeckt</p> <p><input type="checkbox"/> Schutzkleidung bedeckt mind. Oberkörper und Arme</p>

### Anlage 3 – PSA-Plan - Muster

Art	Anwendungstechnik	Einsatzbereiche – Wo (z.B. Abstrichteam, Probenverpackung, Verwaltung, etc.)
<b>Schutzkleidung</b>	<input type="checkbox"/> Einmalschürze	
	<input type="checkbox"/> Schutzkittel (PSA) EN 14126 <input type="checkbox"/> Schutzanzug (Overall) PSA EN 14126 / Typ	
<b>Handschuhe – Reinigung/Desinfektion</b>	<input type="checkbox"/> EN 374 <input type="checkbox"/> lange Stulpen	
<b>Einmalhandschuhe medizinisch (PSA)</b>	<input type="checkbox"/> EN 374 <input type="checkbox"/> EN 374-5 (virendicht)	
<b>Gesichtsschutz (PSA)</b>	<input type="checkbox"/> Schutzbrille EN 166 mit	
	<input type="checkbox"/> Face-Shield EN 166	
<b>Atemschutz  Mund-Nasen-Schutz</b>	<input type="checkbox"/> FFP-2 Maske <u>ohne</u> Ausatemventil nach EN 149	
	<input type="checkbox"/> med. Mund-Nasen-Schutz	
	<input type="checkbox"/>	